

MODULAR SYSTEM

 **Beta**
RSC 55



www.beta-tools.com

5S

consiste num método de organização do espaço de trabalho de origem japonesa. O nome deriva da transcrição ocidental de 5 palavras japonesas: **seiri, seiton, seiso, seiketsu e shitsuke.**



SEIRI ORGANIZAÇÃO
Retire todos os itens/produtos desnecessários do espaço de trabalho; Mantenha apenas o necessário.

SEITON ORDEM
Coloque tudo no seu devido lugar: um lugar para tudo e tudo no seu lugar.

SEISO LIMPEZA
Mantenha o espaço de trabalho limpo e arrumado.

SEIKETSU PADRONIZAÇÃO
Estabeleça práticas de trabalho consistentes para racionalizar os recursos e espaços, definidos com a implementação de um padrão.

SHITSUKE SUSTENTABILIDADE
Apoie e divulgue este método de organização.

ANTES



Ao seguir os 5 passos anteriormente identificados, é possível implementar um método sistemático e consistente, com planos de trabalho otimizados e funcionais.



BENEFÍCIOS



Economia de tempo, relação custo/eficiência melhorada

Organização e sistema de transporte adequados às ferramentas permitem ter o que necessita, onde necessita e ao seu alcance.



Melhor qualidade e produtividade

O equipamento standard nem sempre corresponde às nossas necessidades. A personalização do equipamento, item a item, permite uma adaptação total às suas necessidades, e, conseqüentemente, uma elevada fiabilidade e desempenho.



Acidentes de trabalho reduzidos

A maior parte dos acidentes de trabalho acontecem durante a utilização de ferramentas. Organizar o espaço de trabalho apenas com as ferramentas necessárias, permite reduzir os riscos.



Maior eficiência

Reduzir defeitos e erros evita atrasos, otimiza processos, melhora os resultados e a eficiência da empresa.

DEPOIS



Beta
RSC 55

MOBILIÁRIO MODULAR C55

No sentido de dar resposta aos requisitos de um mercado cada vez mais exigente no que se refere à qualidade, design e especificidade, a Beta Utensili desenvolveu o “Racing System C55”, mobiliário modular para oficina à medida das suas necessidades, permitindo-lhe criar um espaço de trabalho moderno.



DESIGN

Acabamentos perfeitos para um posto de trabalho organizado e atractivo

ORGANIZAÇÃO

Um posto de trabalho organizado, sinónimo de trabalho optimizado



QUALIDADE

A melhor qualidade italiana BETA para equipar a sua oficina

MADE IN ITALY



MODULARIDADE

Mobiliário modular para oficina, adequado ao seu espaço e às suas necessidades

C55

055000000

Mobiliário para oficina

Conjunto completo incluindo:

- Armário de uma porta (C55A1)
- Armário de duas portas (C55A2)
- Bancada de trabalho (C55BO/2)
- Bancada de trabalho com tomadas (C55PRO BO/2)
- Carro com 7 gavetas (C55C7)
- Módulo fixo com 2 gavetas de arrumação (C55M2)
- Módulo fixo com 7 gavetas (C55M7)
- Módulo de serviço fixo (C55MS)
- Pannel de ferramentas com armários suspensos (C55/2PM)
- Pannel de ferramentas com persiana (C55PS-0)



Armários com 3 prateleiras interiores, ajustáveis na vertical



Painel inferior do armário. Prevê incorporação de 2 tomadas (não incluídas)



Tomada de ar comprimido com enrolador integrado Ø8 mm, comprimento 10 m

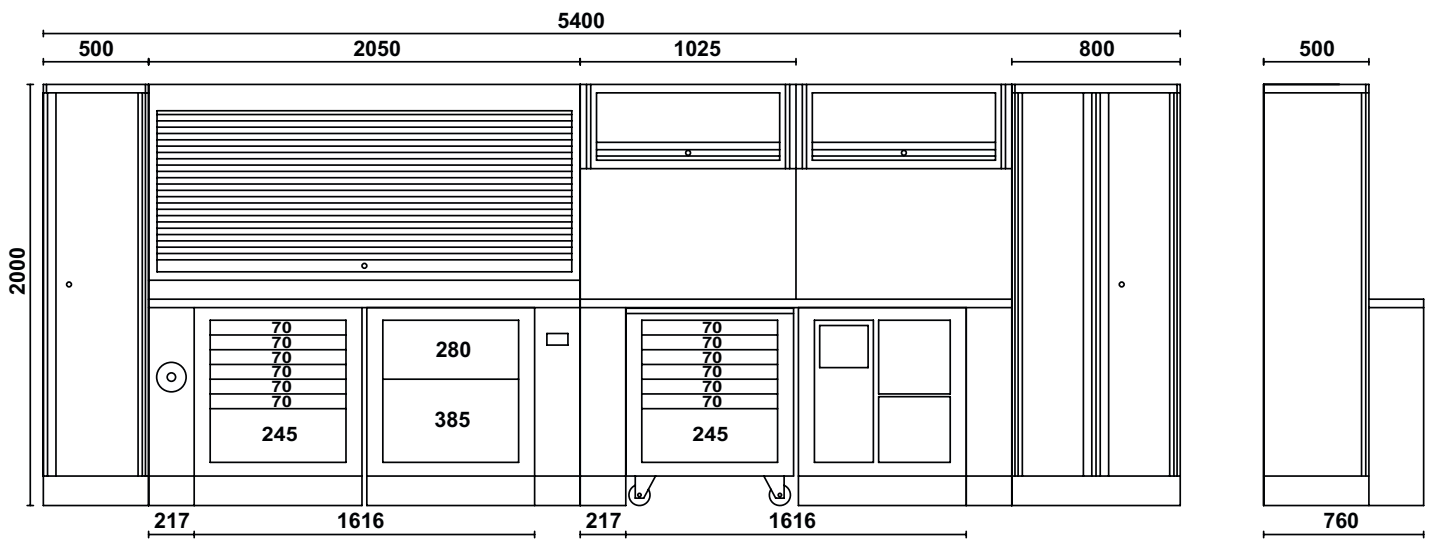


Gaveta com puxador em alumínio e sistema de abertura rápida em toda a extensão



Gaveta com puxador em alumínio e sistema de abertura rápida em toda a extensão

BANCADA DE TRABALHO DE OFICINA



Armários suspensos equipados com amortecedores de gás para fácil abertura/fecho das portas



Estrutura



Tomada Schuko 16+10A e tomada EU 16+10A



Gavetas adequadas para módulos standard



Carro de ferramentas com 2 roletes fixos e 2 móveis, fácil de movimentar



Pés ajustáveis, adequados para superfícies irregulares

C55AB

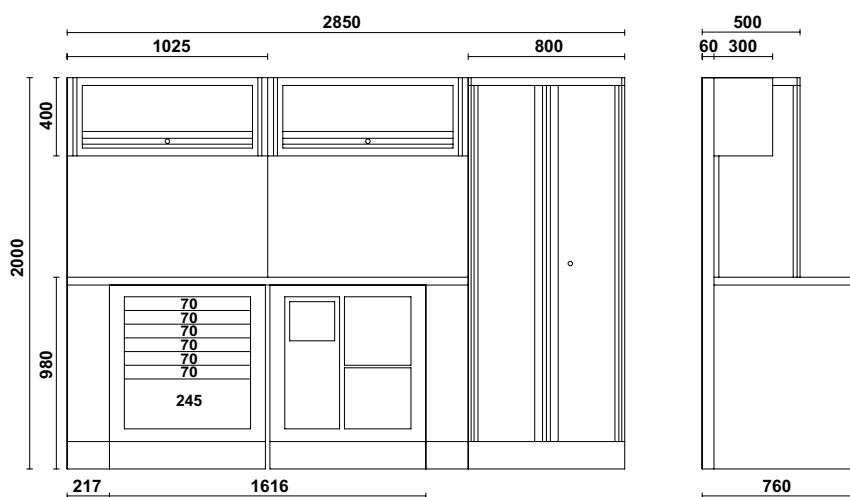
055000020

Mobiliário para oficina

Módulo incluindo:

- Armário de duas portas (C55A2)
- Bancada de trabalho (C55B0/2)
- Módulo fixo com 7 gavetas (C55M7)
- Módulo de serviço fixo (C55MS)
- Painel de ferramentas com armários suspensos (C55/2PM)

407 kg



C55PB/3

055000035

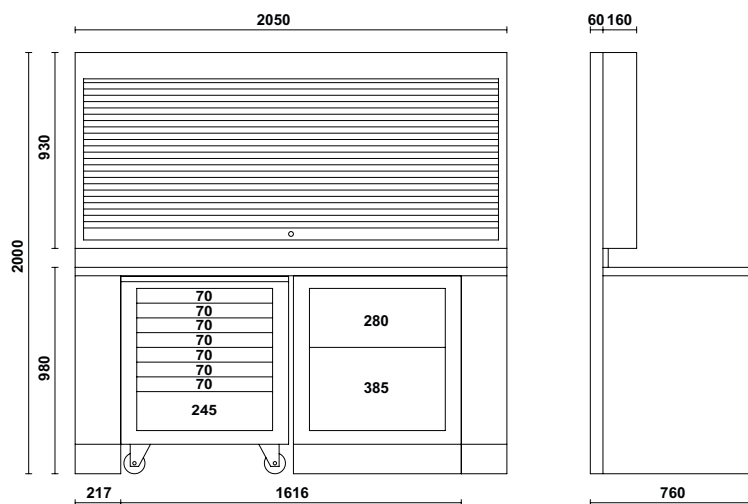
Mobiliário para oficina

Módulo incluindo:

- Bancada de trabalho (C55B0/2)
- Carro com 8 gavetas (C55C8)
- Módulo fixo com 2 gavetas (C55M2)
- Painel de ferramentas com persiana (C55PS-0)




344 kg



A escolha da bancada de trabalho é o primeiro passo de um projeto de mobiliário de oficina. A Beta oferece soluções previamente estruturadas nas versões **2 ,2.8 e 4 metros** de comprimento (páginas 11÷13), na cor cinza e laranja. No entanto, é possível personalizar a bancada de trabalho de acordo com as suas necessidades, opção de **bancada** da pág. 15 e os **suportes** da pág. 14, que podem ser utilizados em ambos os lados, ajustáveis verticalmente disponíveis na versão simples e dupla. Contêm tomadas de corrente e enroladores de mangueira ou cabo.



Os **módulos inferiores** das bancadas de trabalho são o “coração” deste projeto: móveis ou fixos, com gavetas ou equipamentos de serviço (páginas 16÷19).



O sistema modular também prevê diversas soluções para os módulos superiores: painéis simples, suspensos ou com persiana, que podem incorporar tomadas (páginas 20÷24).



Além disso, uma vasta gama de **acessórios** permite personalizar e concluir o projeto de acordo com as suas necessidades (páginas 26÷27).



Os módulos podem ser alterados conforme as necessidades de espaço.



C55B/2**C55B0/2**

055000101

**C55BG/2**

055000111

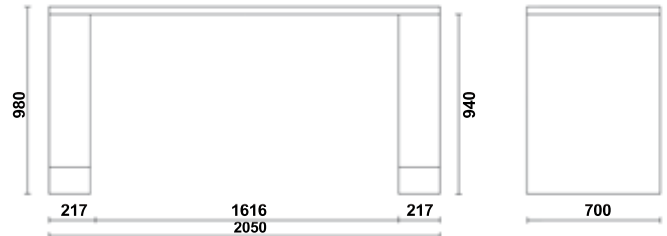
As duas versões diferenciam-se pela coloração da bancada de trabalho

Bancada 2 m de comprimento**Bancada de trabalho (2050x700 mm)
com tampo revestido a PVC anti-riscos
e anti-impacto, resistente a hidrocarbonetos**

- Furos para fixação de torno (1599F/150, opcional)
- Predisposição para o alojamento de 2 módulos sob a bancada
- Pés com regulação vertical

800
kg

105 kg

**C55PRO B/2****C55PRO B0/2**

055000151

**C55PRO BG/2**

055000171

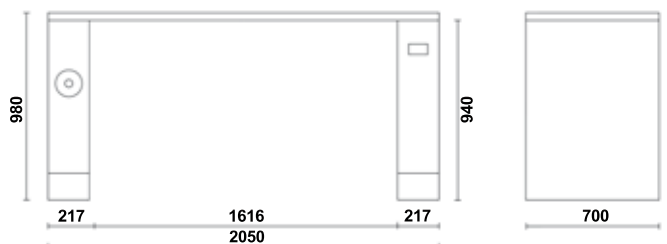
As duas versões diferenciam-se pela coloração da bancada de trabalho

Bancada 2 m de comprimento**Bancada de trabalho (2050x700 mm)
com tampo revestido a PVC anti-riscos
e anti-impacto, resistente a hidrocarbonetos****Fichas e rolo integrado:**

- Tomada Schuko+16+10A
- Tomada EU 16+10A
- Tomada do ar comprimido e enrolador integrado, Ø 8 mm. Comp: 10 m
- Furos para fixação de torno (1599F/150, opcional)
- Predisposição para o alojamento de 2 módulos sob a bancada
- Pés com regulação vertical

800
kg

110 kg



C55B/2,8



As duas versões diferenciam-se pela coloração da bancada de trabalho


Bancada 2.8 m comprimento

**Bancada de trabalho (2850x700 mm)
com tampo revestido a PVC anti-riscos
e anti-impacto, resistente a hidrocarbonetos**

- Com furos para fixação do torno (1599F/150, extra opcional)
- Predisposição para o alojamento de 3 módulos sob a bancada
- Pés com regulação vertical

600 kg

129 kg



C55PRO B/2,8



As duas versões diferenciam-se pela coloração da bancada de trabalho

Bancada 2.8 m comprimento


**Bancada de trabalho (2850x700)
com tampo revestido a PVC anti-riscos
e anti-impacto, resistente a hidrocarbonetos**

Fichas e rolos integrados:

- Tomada Schuko+16+10A
- Tomada 16+10A
- Tomada de ar comprimido e enrolador integrado Ø 8 mm. Comprimento: 10 m
- Furos para fixação de torno (1599F/150, opcional)
- Predisposição para o alojamento de 3 módulos sob a bancada
- Pés com regulação vertical

600 kg

134 kg



C55B/D4



As duas versões diferenciam-se pela coloração da bancada de trabalho

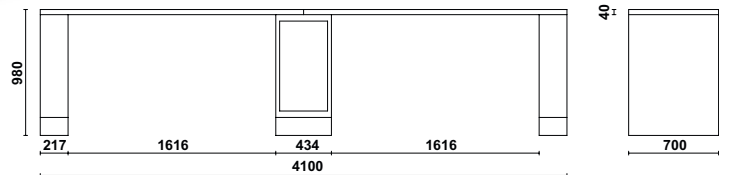
Bancada dupla com 4 m de comprimento e módulo central

Bancada de trabalho em chapa metálica (4100x700 mm) com tampo revestido a PVC anti-riscos e anti-impacto, resistente a hidrocarbonetos

- Furos para fixação de torno (1599F/150, opcional)
- Pés com regulação vertical
- Apoio central duplo com armário e porta de correr, 365x750 mm

192 kg

1600 kg



C55PRO B/D4



As duas versões diferenciam-se pela coloração da bancada de trabalho

Bancada dupla com 4 m de comprimento e módulo central

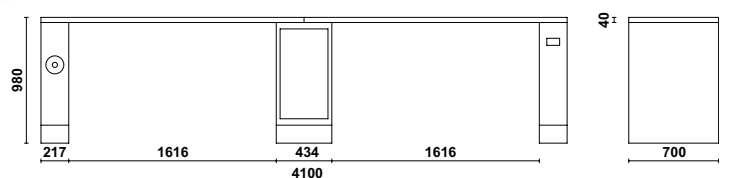
Bancada de trabalho em chapa metálica (4100x700 mm) com tampo revestido a PVC anti-riscos e anti-impacto, resistente a hidrocarbonetos

Fichas e rolos integrados:

- Tomada Schuko+16+10A
- Tomada UE 16+10A
- Tomada de ar comprimido.
- Enrolador incorporado com mangueira de Ø 8 mm. Comprimento: 10 m
- Furos para fixação de torno (1599F/150, opcional)
- Pés com regulação vertical
- Apoio central duplo com armário e porta de correr, 365x750 mm

197 kg

1600 kg

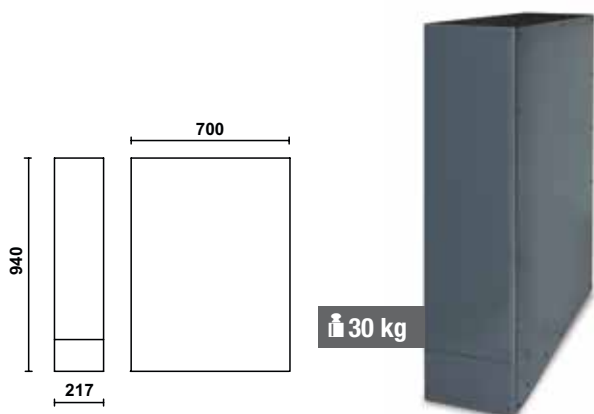


C55B/G

055000096 **Novidade**

Apoio universal para bancada

- Com ajuste vertical
- Pode ser utilizado em ambos os lados da bancada de trabalho
- Abertura frontal e lateral

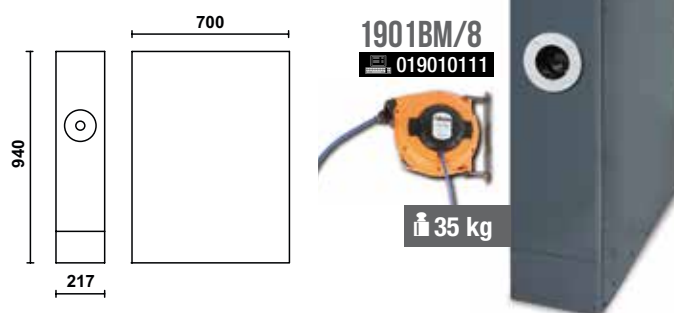


C55B/GAA

055000099 **Novidade**

Apoio universal com enrolador de mangueira para bancada

- Enrolador de mangueira automático para ar comprimido ou água fria (Ø 8 mm) item 1901BM/8
- Comprimento da mangueira: 10 m
- Pés com regulação vertical
- Abertura frontal e lateral

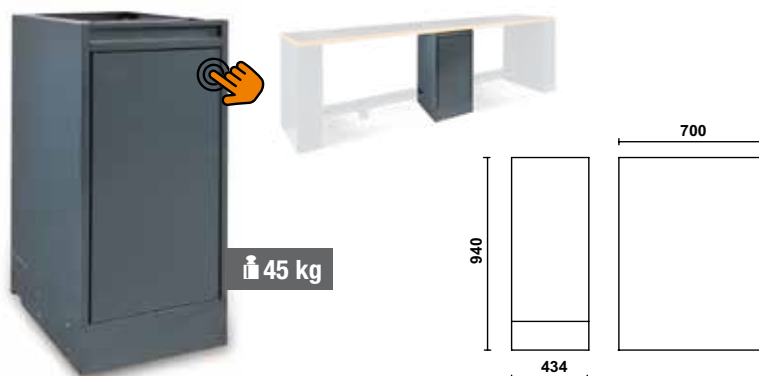


C55B/GDS

055000291

Apoio duplo para bancada adjacente

- Compartimento com porta deslizante, 365x750 mm
- Pés com ajuste vertical



C55B/GE

055000097 **Novidade**

Apoio universal com tomadas para bancada

- Tomada Shuko+16+10A
- Ficha EU 16 + 10A
- Com ajuste vertical
- Abertura frontal e lateral

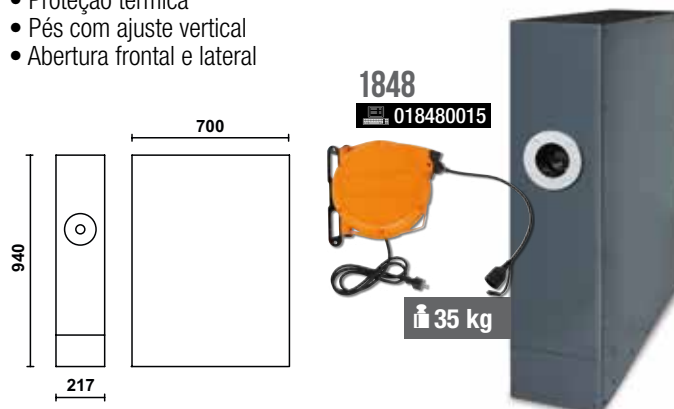


C55B/GAE

055000094 **Novidade**

Apoio universal com enrolador elétrico para bancada

- Enrolador automático com tomada Schuko 1848
- Comprimento do cabo: 15 m
- Proteção térmica
- Pés com ajuste vertical
- Abertura frontal e lateral



C55/PL-1,024

Novidade



As duas versões diferenciam-se pela cor do tambo

Tambo para bancada com 1 m de comprimento

Tambo em chapa metálica (1024x700mm) com tambo revestido a PVC anti-riscos e anti-impacto, resistente a hidrocarbonetos

pg 25

21 kg



C55B PT/2



As duas versões diferenciam-se pela cor do tambo

Tambo com 2 m de comprimento

Tambo em chapa metálica (2050x700 mm) com tambo revestido a PVC anti-riscos e anti-impacto, resistente a hidrocarbonetos

Furos para fixação do torno (1599F/150, opcional)

43 kg



C55B PT/2,8



As duas versões diferenciam-se pela cor do tambo

Tambo com 2,8 m de comprimento

Tambo em chapa metálica (2850x700 mm) com tambo revestido a PVC anti-riscos e anti-impacto, resistente a hidrocarbonetos


Furos para fixação do torno (1599F/150, opcional)

61 kg



C55RB

Cobertura do tambo em PVC anti-choque, resistente a hidrocarbonetos



para bancadas 700x700 mm

055000199 **Novidade**

para bancadas com 1 m

055000198 **Novidade**

para bancadas com 2 m

055000195

para bancadas com 2.8 m

055000196

C55B/VS

055000095 **Novidade**

Suporte inferior para bancada, com 0,8 m de comprimento


Dimensões: 800x230x60 mm



1599F/150

015990150

Tornos de bancada com topo e guias reforçados



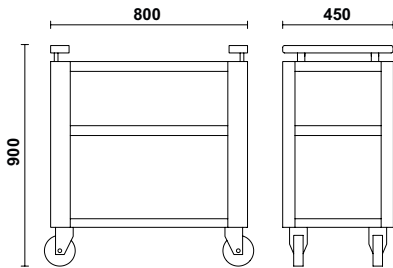
L1	BxH	Ø	A Max
150 mm	125x62 mm	13 mm	200 mm

C55T3

055000219
Novidade

Carro

- 3 prateleiras revestidas a borracha antiderrapante nervurada
- Punho ergonómico
- 2 opções de fixação na bancada central
- 4 rodízios Ø 100 mm 2 fixos e 2 giratórios com travão
- Capacidade de carga estática: 200 kg (distribuída em 3 prateleiras)



21 kg

200 kg



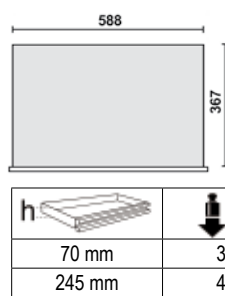
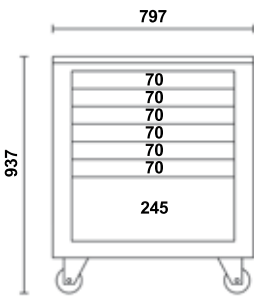
C55C7

055000201

Carro com 7 gavetas

7 gavetas (588x367 mm) com calhas assentes em rolamentos de esferas

- 4 rodízios Ø 100 mm, 2 fixos (um com travão) and 2 giratórios
- Sistema de abertura em alumínio a toda a extensão da gaveta
- Gavetas protegidas com tapetes em borracha
- Fecho frontal centralizado
- Adequado para módulos soft



h	max
70 mm	30 kg
245 mm	40 kg

79 kg

1000 kg



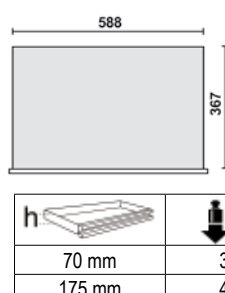
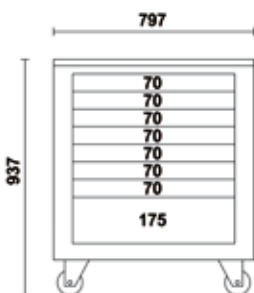
C55C8

055000206

Carro com 8 gavetas

8 gavetas (588x367 mm) com calhas assentes em rolamentos de esferas

- 4 rodízios Ø 100 mm, 2 fixos (um com travão) e 2 rotativos
- Sistema de abertura em alumínio a toda a extensão da gaveta
- Gavetas protegidas por tapetes em borracha
- Fecho frontal centralizado
- Adequado para módulos soft



h	max
70 mm	30 kg
175 mm	40 kg

81 kg

1000 kg



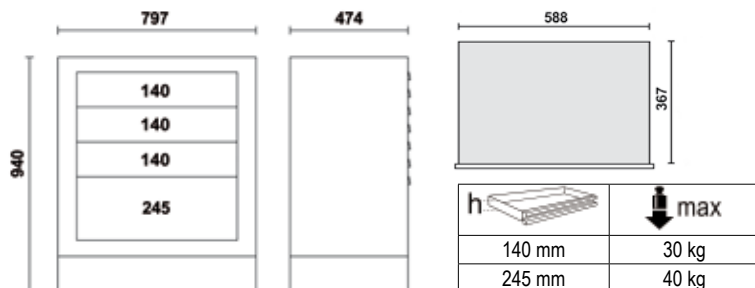
C55M4 Módulo fixo com 4 gavetas

055000212

Novidade

4 gavetas (588x367) com calhas assentes em rolamentos de esferas

- Sistema de abertura em alumínio a toda a extensão da gaveta
- Base das gavetas protegida com tapetes em borracha
- Fecho frontal centralizado



75 kg

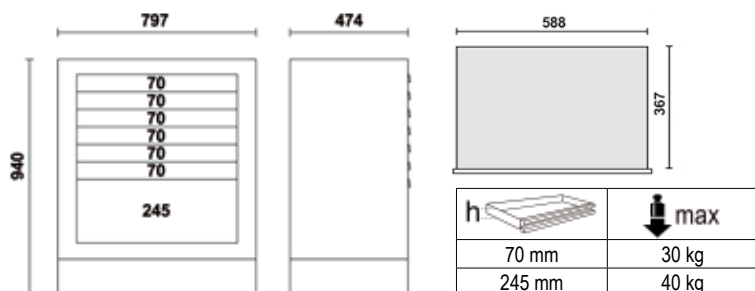


C55M7 Módulo fixo com 7 gavetas

055000203

7 gavetas (588x367 mm) com calhas assentes em rolamentos de esferas

- Sistema de abertura em alumínio a toda a extensão da gaveta
- Gavetas protegidas com tapetes em borracha
- Fecho frontal centralizado
- Adequado para módulos soft



78 kg

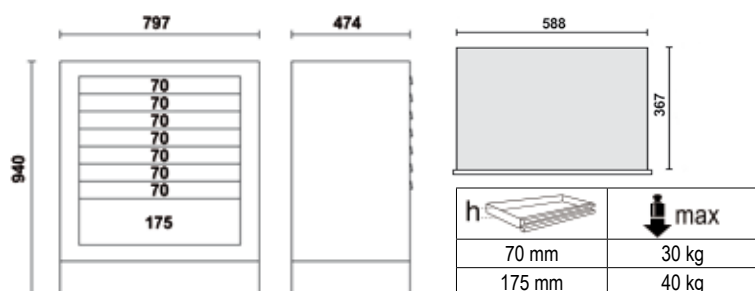


C55M8 Módulo fixo com 8 gavetas

055000207

8 gavetas (588x367 mm) com calhas assentes em rolamentos de esferas

- Sistema de abertura em alumínio a toda a extensão da gaveta
- Gavetas protegidas com tapetes em borracha
- Fecho frontal centralizado
- Adequado para módulos soft



79 kg



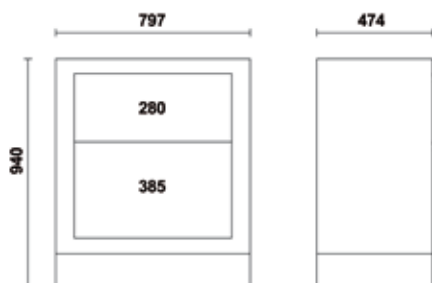
C55M2

055000202

Módulo fixo com 2 gavetas

2 gavetas (588x367mm) com calhas assentes em rolamentos de esferas

- Sistema de abertura rápida em alumínio a toda a extensão da gaveta
- Gavetas protegidas por tapetes em borracha
- Fecho frontal centralizado



66 kg

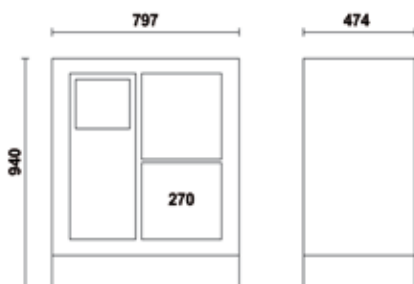


C55MS

055000204

Módulo fixo

- Caixa de lixo integrado
- Compartimento para rolo de papel perfurado
- Gaveta de arrumação, 305x270 mm



75 kg

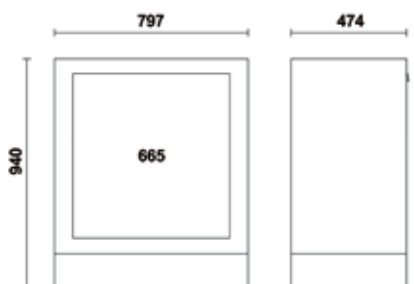


C55CS

055000208

Módulo fixo para recolha seletiva de lixo

- Compartimento de resíduos deslizante (588x465mm)
- 2 recipientes internos de separação de resíduos



62 kg

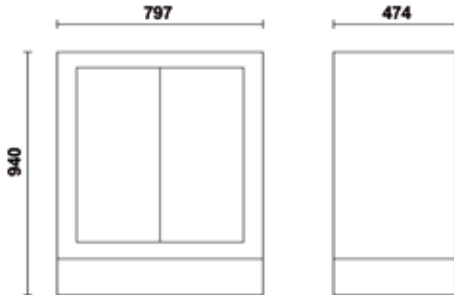


C55MA

055000205

Módulo fixo de duas portas

- Abertura push-pull
- Com fechadura
- Prateleira interior, com regulação vertical



75 kg

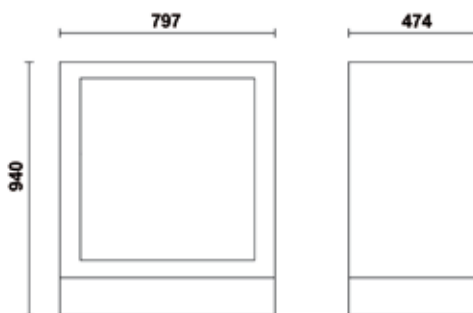


C55MDO

055000210

Módulo fixo de distribuição de óleo

- 2 enroladores com mangueira flexível de 7m - 12" incluídos
- Equipado com 2 punhos digitais dispensadores de óleo anti-gotas.
 - Débito máx.: 0÷35 l/min (0÷9 gal/min)
 - Viscosidade: 8-5000 mPas



94 kg





C55PFA-1,0

C55PFA-1,0

055000316 **Novidade**

Painel de ferramentas perfurado, com 1 m de comprimento

Painel de ferramentas em aço perfurado (1024x25x1000 mm)



C55PM

C55PM

055000302 **Novidade**

Armário suspenso com 1 m de comprimento Dimensões: 1024x400x300 mm; com amortecedores a gás, para fácil utilização das portas.

C55PT1,0X0,6

055000314 **Novidade**

Painel inferior do armário, com 1 m de comprimento Dimensões: 1024x25x620 mm

C55PT1,0X0,6



C55PM

C55PM

055000302 **Novidade**

Armário suspenso com 1 m de comprimento Dimensões: 1024x400x300 mm; com amortecedores a gás, para fácil utilização das portas.

C55PTE-1,0

055000319 **Novidade**

Painel inferior do armário, com 1 m de comprimento
Dimensões: 1024x620 mm
Prevê incorporação de 2 tomadas (não incluídas)

C55PTE-1,0



C55PM

C55PM

055000302 **Novidade**

Armário suspenso com 1 m de comprimento Dimensões: 1024x400x300 mm; com amortecedores a gás, para fácil utilização das portas.

C55PT1,0X0,6

055000314 **Novidade**

Painel inferior do armário, com 1 m de comprimento Dimensões: 1024x25x620 mm

C55PT1,0X0,6

C55/PF

C55/PF

055000307 **Novidade**


Painel de ferramentas, com 1 m de comprimento

Painel de ferramentas (1024x620mm) compatível com C55PT 1,0 x 0,6

C55P/MCD

055000257 **Novidade**

Suportes centrais duplos



2000

C55/2PM

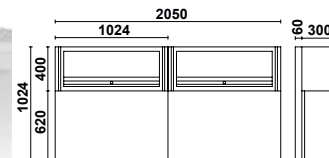
055000301

Painel de ferramentas com 2 armários suspensos

- 2 armários suspensos, 1024x400x300 mm, com amortecedores a gás, para fácil utilização das portas.
- 2 painéis de ferramentas para parede, 1024x620 mm; adaptável aos painéis de ferramentas perfurados C55/PF (a encomendar separadamente)
- Fornecido com a estrutura



80 kg



C55PFA-1,0

C55PFA-1,0

C55PFA-1,0

055000316 **Novidade**

Painel de ferramentas perfurado, com 1 m de comprimento

Painel de ferramentas em aço perfurado (1024x25x1000 mm)



C55PM

C55PM

C55PTE-1,0

C55PTE-1,0

C55PM

055000302 **Novidade**

Armário suspenso com 1 m de comprimento

Dimensões: 1024x400x300 mm; com amortecedores a gás, para fácil utilização das portas.


C55PTE-1,0

055000319 **Novidade**

Painel inferior do armário, com 1 m de comprimento

Dimensões: 1024x620 mm

Prevê incorporação de 2 tomadas (não incluídas)



C55PM

C55PM

C55/PF

C55/PF

C55PT1,0X0,6

C55PT1,0X0,6

C55PM

055000302 **Novidade**

Armário suspenso com 1 m de comprimento

Dimensões: 1024x400x300 mm; com amortecedores a gás, para fácil utilização das portas.

C55PT1,0X0,6

055000314 **Novidade**

Painel inferior do armário, com 1 m de comprimento

Dimensões: 1024x25x620 mm

C55/PF

055000307 **Novidade**

Painel de ferramentas, com 1 m de comprimento

Painel de ferramentas (1024x620mm) compatível com C55PT 1,0 x 0,6



C55P/2MDX-SX

055000253 **Novidade**

Par de suportes verticais, direito/esquerdo



C55P/MCD

055000257 **Novidade**

Suportes centrais duplos



C55P/2MDX-SX

C55P/MCD

C55PS



C55PS-0

055000250



C55PS-G

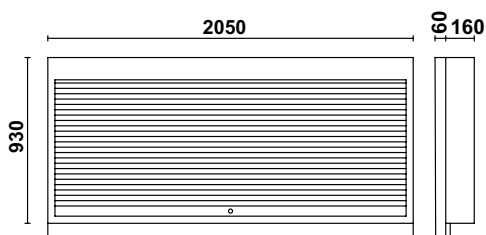
055000255

Persiana em cinza claro



Painel de ferramentas com persiana

- Persiana em alumínio, com regulação vertical e fechadura
- Painel de ferramentas perfurado e amovível
- Fornecido com estrutura
- Kit de 50 grampos GPS incluídos
- Adequado para a bancada de trabalho de 2 m de comprimento



88 kg



C55PSE

Novidade



C55PSE-0

055000258



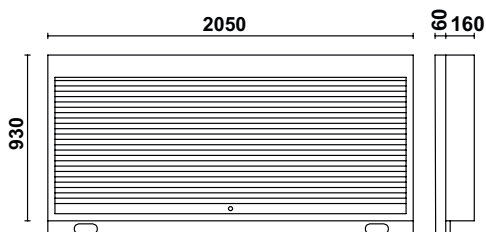
C55PSE-G

055000260

Persiana em cinza claro

Painel para ferramentas com persiana, com 2 tomadas

- Persiana em alumínio, com regulação vertical e fechadura
- Painel de ferramentas perfurado e amovível
- Fornecido com estrutura
- Kit de 50 ganchos GPS incluídos
- Tomadas incluídas
- Bancada de trabalho com 2 m de comprimento



88 kg



5958U

059580028

Jogo de 85 ferramentas Universais



Nr. Peças/Descrição	Refa. Nr.
17 chaves mistas, boca-luneta 6+22 mm	42
12 chaves macho hexagonal \odot 2+10 mm	96N/SC12
13 chaves de caixa hexagonal, quadra de 1/2" \odot 10+22 mm	920A/SB13
8 chaves de caixa hexagonal, quadra de 1/2" \odot 23+32 mm	920A/SB8
1 extensão com quadras macho e fêmea de 1/2" 125 mm	920/21
1 extensão com quadras macho e fêmea de 1/2" 255 mm	920/22
1 cardan com quadras macho e fêmea de 1/2"	920/25
1 cabo T correção, quadra de 1/2"	920/42
1 roquete reversível, quadra de 1/2" \oplus	920/55
1 alicates de freios interiores com pontas direitas \odot 180 mm	1032
1 alicates de freios exteriores com pontas direitas \bullet 175 mm	1036
1 alicate ajustável de charneira fechada 250 mm	1048
1 alicate de pressão 240 mm	1052
1 alicate de corte diagonal para serviços pesados \nlessgtr 160 mm	1084BM
1 tesoura de electricista	1128BMX
1 alicate de pontas semi-redondas extra-longas \equiv 180 mm	1150BM
1 chaves para parafusos de perfil de fenda \bullet 160 mm	1166BM
7 chaves para parafusos de perfil Phillips \bullet 3x75 - 3,5x100 - 4x125 - 5,5x150 - 6,5x150 - 8x200 - 10x200 mm	1260
4 chaves para parafusos de perfil Phillips \oplus PH0x60 - PH1x80 - PH2x100 - PH3x150 mm	1262/S4
1 martelo para mecânico, tipo alemão 300 g	1370
1 martelo com batentes plásticos intermutáveis \varnothing 35 mm	1390
1 fita métrica 5 m	1692
5 200 mm	1719BMA/S5
1 serrote com folha de serra bi-metálica	1725
1 almotolia plástica 150 cc	1754
1 x - acto com lâmina divisível de 18 mm	1771



5957U-P

059570040

Jogo de 133 ferramentas Universais



Nr. Peças/Descrição	Refa. Nr.
6 saca-troços 2 + 8 mm	31
2 punções, 1 punção de bico e 3 escopros	38
17 chaves mistas, boca-luneta 6+22 - 24 - 27 - 30 - 32 mm	42/S17X
12 chaves de bocas 6x7 + 30x32 mm	55/S12X
8 chaves macho hexagonal 2 + 10 mm	96T/S8
8 chaves macho para parafusos com cabeça Torx \odot T9 + T40	97TX/SC8
1 chave de abertura variável com escala graduada 250 mm	111
13 chaves de caixa 12 faces, quadra de 1/2" em suporte metálico \odot 10 + 32 mm	920A/SB13
8 chaves de caixa 12 faces, quadra de 1/2" em suporte metálico \odot 23 + 32 mm	920A/SB8
4 chaves de caixa com ponta de fenda \bullet 1,2x65-1,2x8-1,6x9-2x12 mm	920LP
3 chaves de caixa com ponta de perfil Phillips \oplus PH1-PH2-PH3	920PH
1 extensão com quadras macho e fêmea de 1/2" 125 mm	920/21
1 extensão com quadras macho e fêmea de 1/2" 250 mm	920/22
1 cardan com quadras macho e fêmea de 1/2"	920/25
1 cabo T correção, quadra de 1/2"	920/42
1 roquete reversível, quadra de 1/2" \oplus	920/55
1 alavanca com extremidades chata e pontiaguda	963
1 alicates de freios interiores com pontas direitas \odot 180 mm	1032
1 alicates de freios interiores com pontas curvas \odot 170 mm	1034
1 alicates de freios exteriores com pontas direitas \bullet 175 mm	1036
1 alicates de freios exteriores com pontas curvas \bullet 175 mm	1038
1 Alicate ajustável de charneira fechada 250 mm	1048
1 alicate de pressão 240 mm	1052
1 alicate de corte diagonal \nlessgtr 160 mm	1082BM
1 alicate de corte diagonal para serviços pesados \nlessgtr 160 mm	1084BM
1 alicate de corte frontal, articulado, serviço pesado, grande esforço \nlessgtr 180 mm	1092V
1 tesoura modelo americano 250 mm	1112
1 tesoura de electricista	1128BMX
1 alicate de pontas semi-redondas extra-longas \equiv 180 mm	1150BM
1 chaves para parafusos de perfil de fenda \bullet 160 mm	1166BM
1 alicate de pontas curvas semi-redondas extra-longas \bullet 160 mm	1168BM
7 chaves para parafusos de perfil Phillips \bullet 2,5x75 - 3x75 - 4x125 - 5,5x100 - 6,5x150 - 8x200 - 10x200 mm	1260
4 chaves para parafusos de perfil Phillips \oplus PH0x60 - PH1x80 - PH2x100 - PH3x150 mm	1262
2 martelo para mecânico, tipo alemão 300 - 600 g	1370
1 martelo com batentes plásticos intermutáveis 35	1390
1 paquímetro	1650
1 fita métrica 5 m	1692/5
1 pesca-peças magnético	1712E/2
1 rascador curvo 200 mm	1717A
1 rascador triangular 200 mm	1717B
5 limas perfis diversos 200 mm	1719BMA8/S5
1 serrote com folha de serra bi-metálica 420 mm	1725
1 almotolia metálica 200 cc	1751
1 x - acto com lâmina divisível de 18 mm	1771BM

Soluções

2m + 0,80



C55PFA-0,8

055000315 **Novidade**

Painel de ferramentas perfurado, com 0,8 m de comprimento,

Painel de ferramentas em aço perfurado (800x25x1000 mm)

C55PFA-0,8



C55P/MCD

055000257 **Novidade**

Suportes centrais duplos



C55PM/M0,8

C55PM/M0,8

055000312 **Novidade**

Armário suspenso com 0,8 m de comprimento

Dimensões: 800x620 mm; com molas pneumáticas para facilitar a abertura das portas

C55PTE-0,8

C55PTE-0,8

055000318 **Novidade**

Painel inferior do armário, com 0,8 m de comprimento

Dimensões: 800x620 mm
Prevê incorporação de 1 Tomada (não incluída)



C55PM/M0,8

C55PM/M0,8

055000312 **Novidade**

Armário suspenso com 0,8 m de comprimento

Dimensões: 800x620 mm; com molas pneumáticas para facilitar a abertura das portas

C55PTO,8X0,6

C55PTO,8X0,6

055000313 **Novidade**

Painel inferior do armário, com 0,8 m de comprimento

Dimensões: 800x25x620 mm


C55/1PF

C55/1PF

055000309

Painel de ferramentas, com 0,8 m de comprimento

Painel perfurado para ferramentas (800x620 mm)



2000

C55AC

055000360 **Novidade**

Canto

- Bancada com pés de apoio (700x700)
- 2 painéis de parede com 2 prateleiras de fixação (670x160 mm)



C55KAI

055000365 **Novidade**

Canto para bancada 700x700 mm, com apoio

Tampo em chapa pintada (700x700 mm) com revestimento em PVC resistente ao impacto e hidrocarbonetos



C55B/1

Novidade



055000090



055000091

As duas versões diferenciam-se pela coloração da bancada de trabalho

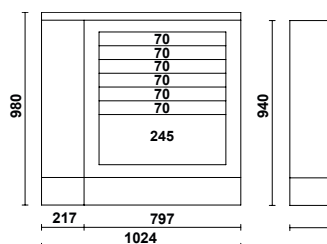
Extensão para bancada, 1 m de comprimento

Tampo para bancada de trabalho (1024x700 mm) com revestimento em PVC resistente a choques e hidrocarbonetos

- Apoio universal com pés de ajuste vertical
- 1 módulo fixo: 7 gavetas (588x367 mm) com calhas assentes em rolamentos de esferas



Adequado para canto C55KAI



C55KAS

055000370 **Novidade**

Canto superior com painel de ferramentas

- 2 painéis de ferramentas (700x1000 mm)
- 2 prateleiras (670x160 mm)



24 kg

C55MP

055000374 **Novidade**

Prateleiras em aço para cantos

4 kg



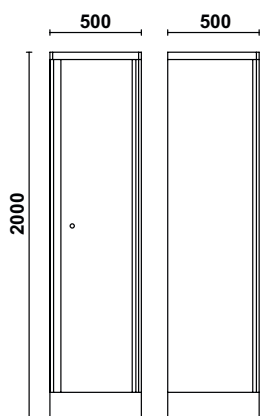
80
160
670

C55A1

055000411

Armário em chapa metálica com uma porta

- 3 prateleiras amovíveis com regulação vertical
- Com fechadura
- Dimensões interiores (úteis): 177x42x42 cm



50 kg

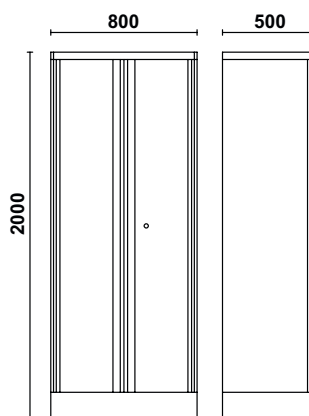


C55A2

055000412

Armário em chapa metálica com duas portas

- 3 prateleiras amovíveis com regulação vertical
- Com fechadura
- Dimensões interiores (úteis): 177x70x42 mm



72 kg



C55A1/R42

055000461

Prateleira interior para armário C55A1



400x400 mm

C55A2/R70

055000462

Prateleira interior para armário C55A2



700x400 mm

C55LMP/1

055000320

Lâmpada LED

- Comprimento: 1 m
- Fácil fixação por baixo do armário através de par de imãs
- Botão ON/OFF
- Cabos e transformador incluídos, 25 W
- 1300 lumens



1,2 kg

1000 mm

C55LMP/2

055000322

2 lâmpadas LED

- Comprimento: 2 1-m- lâmpadas grandes, ligadas uma à outra
- Fácil de fixar por baixo do armário através de um par de imãs
- Botão ON/OFF
- Cabos e transformador incluídos, 25 W
- 1300 lumens




2 kg

CP

088880470 **Novidade**

Suporte de parede em aço para sprays



PM/6C

088880440 **Novidade**

Porta ferramentas com 6 bandejas em plástico, com apoio

- Dimensões interiores da bandeja: 80x60 mm



PM/5C

088880450 **Novidade**


Porta ferramentas com 5 bandejas em plástico, com apoio

- Dimensões interiores da bandeja: 95x120 mm




KIT/GPS

088880119



GM

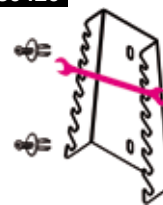


	Ø
088880250	6,5
088880251	9,5
088880252	13
088880253	16
088880254	19
088880255	25

S55/8

088880420

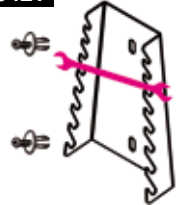
55/S8
55AS/8
55MP/S8



S55/12

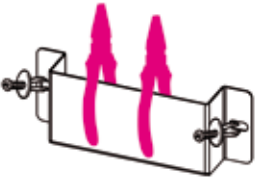
088880421

55/S12
55/S12X
55AS/12
55MP/S12



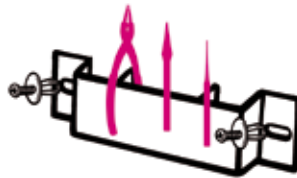
ST2P

088880422



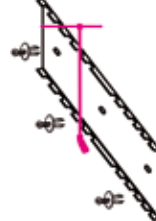
TSPP

088880402



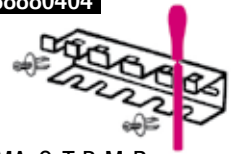
S952/10

088880423



S1719BM

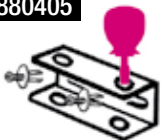
088880404



1719BMA: Q-T-P-M-R
1719BMD: Q-T-P-M-R

SGN

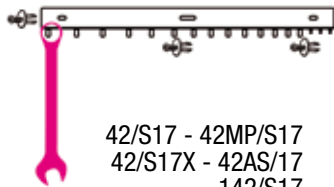
088880405



1290N-1292N-1299N/PZ
1260N-1262N-1269N/PZ
1201N-1202N-1209N/PZ

S42/17

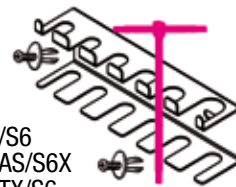
088880428



42/S17 - 42MP/S17
42/S17X - 42AS/17
142/S17

S951/6

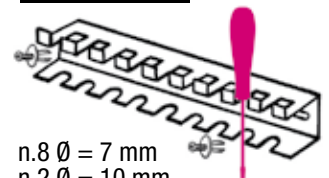
088880429



951/S6
951AS/S6X
951TX/S6

SPG11


088880910



n.8 Ø = 7 mm
n.2 Ø = 10 mm
n.1 Ø = 12 mm

S1203/8

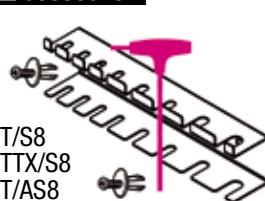
088880430



1203/S8
1263/D8
1293/S8

S96T/8

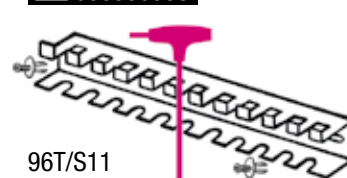
088880431



96T/S8
97TTX/S8
96T/AS8

96T/SPV

000960958



96T/S11
97TTX/S11



O RSC55 permite-lhe organizar o sistema de bancadas e painel de parede com persiana em versão neutra (cinza) e personalizar os inserts verticais coloridos, escolhendo entre 7 fitas adesivas distintas.



1. Organize os seus módulos numa cor neutra



2. Selecione a sua cor

Escolha uma cor que lhe agrade ou de acordo com a cor da sua empresa



C55STR

Fita adesiva 25 m

permite adaptar as fitas verticais do mobiliário de garagem ref. C55




2011			055000901
9006			055000902
3000			055000903
5015			055000904
1023			055000905
6029			055000906
9016			055000907
1035			055000909

IDEALIZE E CONCEBA...

Configure a sua oficina
online em 3D

www.rsc55.com



STEP 1

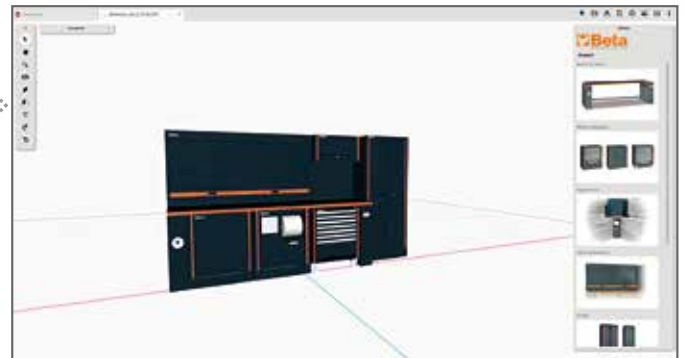
Desenhe as paredes

Defina as paredes de acordo com as dimensões da sua oficina.

STEP 2

Conceba o mobiliário da sua oficina

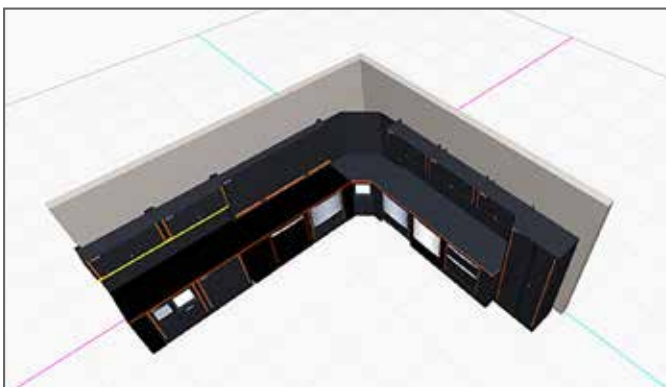
Selecione e combine os diversos módulos, de acordo com as suas necessidades.



STEP 3

Veja o resultado em 3D

A combinação é imediatamente ilustrada em 3D e pode ser visualizada em diferentes ângulos.



STEP 4

Peça um orçamento

Imprima a especificação em PDF e solicite um orçamento ao seu revendedor.



MÓDULOS PERSONALIZADOS A PEDIDO

Preencha as gavetas com módulos personalizados em 6 passos

1 Identifique as suas necessidades e envie o projeto ao revendedor Beta



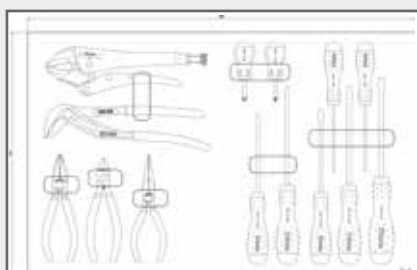
2 Receção e definição do projeto inicial

Imagem	Produto	Refa. Nr.
	Alicate de pressão	010540022
	Alicate	010440250
	Alicate	011500006
	Chaves para parafusos de perfil de fenda	012010039
	Chaves para parafusos de perfil Phillips®	012020018

3 Execução do projeto




4 Envio de layout para aprovação



5 Construção dos módulos flexíveis na fábrica da Beta em Sovico




6 Entrega dos módulos personalizados



Contacte o seu Revendedor
www.beta-tools.com/pt/find-a-dealer/



998011066



cunha  mendes cunha, lda
Equipamentos Industriais

email:cmc@cmc.pt

web:www.cmc.pt